

**Objetivo:** o Fundo tem por objetivo, através de uma carteira de investimentos diversificada, proporcionar aos seus cotistas, a médio e longo prazo, ganhos de capital acima do IMA-B por meio do investimento de seus recursos nos mais diversos mercados.

**Público Alvo:** o Fundo destina-se ao público em geral, especialmente investidores que busquem retornos superiores ao IMA-B.

**Política de Investimento:** o Mauá IPCA Hedge II FIC FIM é um fundo Multimercado Multiestratégia, segundo a classificação ANBIMA. O fundo buscará a valorização de suas cotas por meio da aplicação de no mínimo 95% do seu patrimônio líquido em cotas do Mauá IPCA Hedge Master FIM. Através da análise dos cenários macroeconômicos nacionais e internacionais, dos riscos de mercado e liquidez, são definidas as estratégias e a seleção de ativos que compõem a carteira de investimentos, respeitando-se sempre a legislação, as normas e regulamentos aplicáveis, bem como as diretrizes estabelecidas no regulamento do Fundo. As decisões de alocações do Fundo baseiam-se no emprego de uma metodologia que usa a avaliação macroeconômica, fazendo uma análise quantitativa, monitorando o risco de mercado, bem como uma análise fundamentalista com a qual se define e controla o risco de liquidez existente.

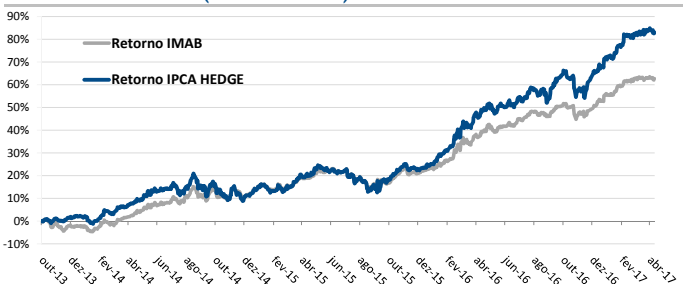
## Rentabilidade Acumulada

	12M	24M	36M
Retorno Nominal	22,9%	52,7%	69,4%
IMA-B	16,6%	36,7%	58,0%
IMAB + X% a.a.	6,3%	6,6%	2,7%
Volatilidade (%a.a.)	10,1%	10,5%	10,8%

## Rentabilidade Histórica (%)

	Jan	Fev	Mar	Abr	Mai	Jun	Jul	Ago	Set	Out	Nov	Dez	Ano	Desde o Início
2013	-	-	-	-	-	-	-	-	-	0,67%	-0,59%	2,27%	2,35%	2,35%
IMA-B	-	-	-	-	-	-	-	-	-	6,35%	-3,59%	1,31%	-1,95%	-1,95%
2014	-2,98%	5,04%	1,44%	2,09%	4,91%	0,13%	0,09%	4,49%	-5,58%	0,41%	1,63%	-2,02%	9,46%	12,04%
IMA-B	-2,55%	4,44%	0,71%	2,42%	4,27%	0,06%	1,13%	4,82%	-3,53%	2,08%	2,14%	-1,91%	14,54%	12,31%
2015	3,23%	0,25%	0,28%	3,11%	3,00%	-1,62%	-0,73%	-2,97%	-1,83%	5,02%	1,45%	0,87%	10,21%	23,48%
IMA-B	3,12%	0,54%	-0,28%	2,44%	2,57%	-0,27%	-0,73%	-3,11%	-0,68%	2,58%	1,03%	1,52%	8,88%	22,28%
2016	3,78%	3,72%	6,28%	5,46%	-0,80%	2,14%	2,44%	0,70%	2,79%	1,78%	-2,45%	4,45%	34,43%	65,99%
IMA-B	1,91%	2,26%	5,31%	3,93%	-0,10%	1,93%	2,51%	0,89%	1,57%	0,64%	-1,22%	2,91%	24,81%	52,62%
2017	3,28%	5,75%	0,58%	0,38%									10,27%	83,04%
IMA-B	1,87%	3,85%	1,04%	-0,32%									6,55%	62,62%

## Retorno Acumulado (desde o início)



PL (R\$ MM):	125
PL da Estratégia (R\$ MM):	127
PL Médio - 12 Meses (R\$ MM):	108
Aplicação Inicial:	R\$ 5.000
Movimentações:	R\$ 1.000
Saldo Mínimo de Permanência:	R\$ 5.000
Aplicações / Resgates:	14:00 hs
Cota de Aplicação:	D+0
Cota de Resgate*:	D+14
Pagamento de Resgate:	D+15
Taxa de Administração Máxima:	1,5%
Taxa de Performance:	20% sobre o excedente do IMA-B**
Administrador:	BNY Mellon Serviços Financeiros
Custodiante:	BNY Mellon Banco S.A.
Auditor:	KPMG

## Conta para Aplicação:

Favorecido:	MAUÁ IPCA HEDGE II FIC FIM
CNPJ:	17.858.510/0001-05
Banco:	BNY MELLON (017)
Agência:	001
C/C:	470-7

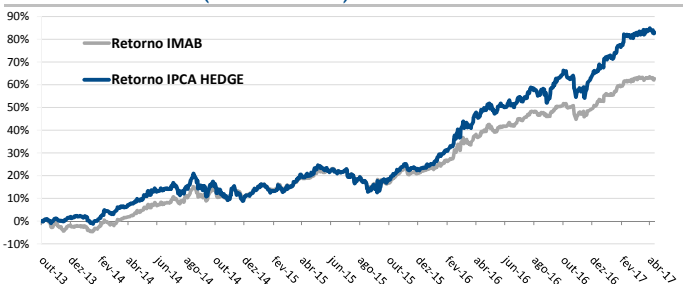
\* Resgates Antecipados: taxa de saída de 10% sobre o valor do resgate

\*\* Com marca d'água

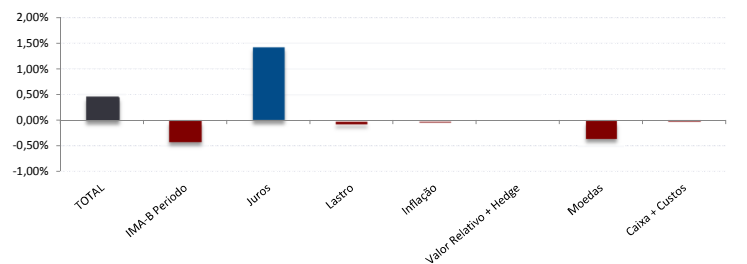
## Medidas Estatísticas

Tracking Error (% a.a.)	4,1%
% de meses com retorno positivo	77%
Maior retorno mensal (nominal)	6,3%
Menor retorno mensal (nominal)	-5,6%
Volatilidade no mês (anualizada)	7,3%
Volatilidade acumulada (anualizada)	10,3%
Max Drawdown	-9,9%

## Retorno Acumulado (desde o início)



## Atribuição de Performance (Abril de 2017)



A rentabilidade obtida no passado não representa garantia de rentabilidade futura. A rentabilidade apresentada não é líquida de impostos. Para avaliação da performance do fundo é recomendável uma análise de, no mínimo, 12 meses. Os fundos multimercados com renda variável podem estar expostos a significativa concentração em ativos de poucos emissores, com os riscos daí decorrentes. Este fundo utiliza estratégias com derivativos como parte integrante de sua política de investimento. Tais estratégias, da forma como são adotadas, podem resultar em significativas perdas patrimoniais para seus cotistas, podendo inclusive acarretar perdas superiores ao capital aplicado e a obrigação do cotista de aportar recursos adicionais para cobrir o prejuízo do fundo. Fundos de investimento não contam com garantia do administrador do fundo, do gestor da carteira, de qualquer mecanismo de seguro ou, ainda, do Fundo Garantidor de Créditos - FGC. Não há garantia de que este fundo terá o tratamento tributário para Fundos de Longo Prazo. Potenciais investidores devem ler cuidadosamente o prospecto e o regulamento do fundo antes de qualquer decisão de investimento. As informações contidas neste material são de caráter exclusivamente informativo e não devem servir como única base para tomada de decisão, nem devem ser consideradas como oferta para aquisição de cotas.